




BTP ENVIRONNEMENT

Véhicules BTP environnement

REMORQUE PLATEAU

Contactez-nous :

 01 87 80 07 77

 contact@groupe-trouillet.com

 www.groupe-trouillet.com

BTP ENVIRONNEMENT



DESCRIPTIF DE BASE



Présentation

- Grenailage
- Apprêt époxy
- Peinture soubassement couleur châssis
- Peinture face avant couleur châssis
- Plaques réfléchissantes arrière
- Bandes réfléchissantes blanche latérale
- Bandes réfléchissantes rouge arrière



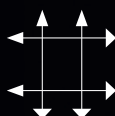
Aménagements

- 1 coffre extincteur et extincteur
- Ailes enveloppantes anti-projection monte jumelée
- Barres pare-cycle double
- 3 coffres à outils suivant place disponible
- 1 escalier escamotable 3 marches dans le PAF
- Fourniture et pose d'un crochet d'attelage mixte 3.5T en bout de longerons
- 1 enrouleurs de sangle
- Divers




Electricité

- Feux latéraux fournis avec le porteur
- 1 adaptateur 24V 15 broches - 12V 13 broches
- Feux bicolores fournis et posés par nos soins




Dimensions

- Longueur intérieure plateau : 8700 mm
- Largeur extérieure : 2550 mm
- Largeur intérieure : 2480 mm



Soubassement

- Acier mécanosoudé
- Traverses en UPAF au pas 400 mm
- 1 coffre à équerre entre longeron suivant possibilité
- 4 coins TWIST pour container 20 pieds




Face avant

- Acier mécanosoudé hauteur 2000 mm (ou hauteur de cabine
- 1 rangement à poteaux sur face avant




Plancher

- Bois dur extérieur renforcé par omégas galvanisés



Cote droit

- 7 poches à poteaux pour poteaux carré de 80x80
- 7 poteaux de 80X80x1000



Cote gauche

- 7 poches à poteaux pour poteaux carré de 80x80
- 7 poteaux de 80X80x1000